

*HOSPITAL DE CARIDADE DE
CARAZINHO*

BALANÇO PATRIMONIAL

ENCERRADO EM 31/12/2022

CARAZINHO/RS

PARECER DO CONSELHO FISCAL

1 – Os membros do Conselho Fiscal do HOSPITAL DE CARIDADE DE CARAZINHO, no uso de suas atribuições legais e estatutárias, efetuaram o exame do Balanço Patrimonial e do Demonstrativo do Resultado do Exercício, referente ao período de 01 de janeiro a 31 de dezembro de 2.022. Nosso exame foi orientado principalmente na confirmação de que os procedimentos adotados na preparação das demonstrações contábeis demonstrassem a realidade da gestão administrativa do exercício findo.

2 – Fundamentado nesses exames e naqueles procedidos na contabilidade e demais demonstrativos financeiros afins; são de opinião que as mencionadas demonstrações que as acompanham, se lidas em conjunto com as notas explicativas, refletem o resultado da gestão da Diretoria de 2.022 e encontra-se em perfeita ordem, reunindo assim condições para serem apreciadas e aprovadas pela Assembléia Geral.

Carazinho – RS, 14 de março de 2.023.



Valdir Otto Mombberger



João Carlos Almeida



Antônio Augusto Guerra Bocorny



Dalvi João Zambiasi

HOSPITAL DE CARIDADE DE CARAZINHO


CNPJ nº 88.450.234/0001-81

BALANÇOS PATRIMONIAIS ENCERRADOS EM:

	ATIVO	31/12/2022	%	31/12/2021	%
Circulante		15.149.030,91	37,60	10.054.571,65	34,72
Disponibilidades		5.883.343,02	14,60	2.067.570,61	15,63
Caixa		90.327,60		57.767,47	
Bancos c/Movimento		1.348.088,62		686.754,28	
Banco Brasil - PRONOM		-		753.370,00	
Aplicações de Liquidez Imediata		4.444.926,80		569.678,86	
Créditos		7.642.894,99	18,97	6.378.140,07	14,92
Notas Fiscais a Receber		387.754,84		391.443,15	
Cheques a Receber		60.551,15		110.897,35	
Títulos e Valores Mobiliários		21.650,64		12.550,32	
Convênios a Receber		2.911.914,50		2.242.081,43	
SUS - Municipalização Plena Saúde		3.233.012,35		2.749.695,32	
Conv. Estadual Apoio ao SUS		-		350.694,83	
Adiantamento a Fornecedores		1.012.105,31		508.035,46	
Outros Créditos a Receber		15.906,20		12.742,21	
Estoques		1.491.763,34	3,70	1.477.831,41	3,74
Materiais e Medicamentos		1.203.545,89		1.215.215,28	
Materiais de Sanificação		66.449,88		66.581,54	
Nutrição e Dietética		50.241,16		49.392,75	
Materiais de Lavagem e Costura		-		41.773,54	
Impressos		16.378,08		15.386,59	
Materiais de Expediente		47.557,66		39.700,47	
Materiais de Manutenção		107.590,67		49.781,24	
Despesas Exercícios Seguintes		131.029,56		131.029,56	
Despesas Exercício Seguinte C.P.		131.029,56		131.029,56	
Não Circulante		25.140.741,11	62,40	21.569.117,31	65,28
Realizável a Longo Prazo		1.476.297,87		1.607.327,43	
Fundo de Reserva de Consórcios		-		-	
Outros Valores de Longo Prazo		690.119,41		690.119,41	
Despesas Exercício Seguinte L.P.		786.178,46		917.208,02	
Investimentos		75.009,65		75.009,65	
Ações Telefônica Brasil S.A.		1.142,04		1.142,04	
Cota Capital Unicred		73.867,61		73.867,61	
Imobilizado		31.698.224,05	78,68	26.513.974,13	76,88
Biblioteca		1.868,44		1.868,44	
Central de Ar Medicinal		1.045.068,45		1.045.068,45	
Edificações Hospitalares		8.527.169,50		8.337.947,66	
Elevadores		133.883,86		133.883,86	
Equipamentos		11.428.399,77		8.598.304,97	
Estação de Tratamento Efluentes		515.228,43		515.228,43	
Grupo Gerador		438.230,96		438.230,96	
Instalações		4.631.976,11		4.370.888,98	
Móveis e Utensílios		1.647.568,46		1.535.330,92	
Poços Artesianos		26.202,00		26.202,00	
Prog. Computador/ Equip. de Infor.		972.771,88		868.386,14	
Recepção e Lancheria		1.696.422,87		9.200,00	
Rouparia		1.780,00		1.780,00	
Terrenos		592.000,00		592.000,00	
Veículos		39.653,32		39.653,32	
Imóveis Bairro São Lucas		67.150,10	0,17	67.150,10	0,22
Imóveis		62.500,00		62.500,00	
Instalações		3.525,10		3.525,10	
Móveis e Utensílios		1.125,00		1.125,00	
(-) Depreciação Acumulada de Bens		(8.175.940,56)		(6.694.344,00)	
TOTAL DO ATIVO		40.289.772,02	100,00	31.623.688,96	100,00

Carazinho, 31 de dezembro de 2.022


 Jocelio Níssel Cunha
 Presidente
 CPF 429.464.330-72


 José Armando Lubian
 Contador CRC-RS 65.661
 CPF 638.529.850-72


HOSPITAL DE CARIDADE DE CARAZINHO


CNPJ nº 88.450.234/0001-81

BALANÇOS PATRIMONIAIS ENCERRADOS EM:

	PASSIVO	31/12/2022	%	31/12/2021	%
Circulante		17.159.923,06	42,59	17.871.160,36	55,99
	Fornecedores Nacionais	4.493.185,65		4.841.306,64	
	Empréstimos e Financiamentos	3.068.551,55		2.556.003,41	
	(=) Obrigações Sociais	5.830.803,20		7.410.520,70	
	(+) Salários a Pagar	2.345.750,34		1.961.624,87	
	(+) FGTS/INSS/INSS parcelado a recolher	3.485.052,86		5.448.895,83	
	Obrigações Fiscais	847.109,70		1.123.255,25	
	Honorários Médicos/Prestadores a Repassar	765.463,30		912.197,55	
	Adiantamento de Clientes	451.230,12		225.284,09	
	Provisões de Férias/Encargos e 13º salário	1.697.539,21		754.803,77	
	Outras Obrigações a Pagar	6.040,33		47.788,95	
Não Circulante		24.121.155,70	59,87	10.968.233,56	35,85
	Exigível a Longo Prazo	24.121.155,70		10.968.233,56	
	Empréstimos Longo prazo	19.027.215,43		7.657.040,48	
	Obrigações Sociais Parceladas L.P.	4.851.033,61		3.068.286,42	
	Outros Exigíveis de L.P.	242.906,66		242.906,66	
Patrimônio Líquido		(991.306,74)	-2,46	2.784.295,04	8,16
	Patrimônio Social	1.306.718,36		1.306.718,36	
	Superávit/(Déficit) Acumulados	(2.298.025,10)		1.477.576,68	
TOTAL DO PASSIVO		40.289.772,02	100,00	31.623.688,96	100,00

Carazinho, 31 de dezembro de 2.022


 Jocelio Nissel Cunha
 Presidente
 CPF 429.464.330-72


 José Armando Lubian
 Contador CRC-RS 65.661
 CPF 636.529.850-72

HOSPITAL DE CARIDADE DE CARAZINHO


CNPJ nº 88.450.234/0001-81

DEMONSTRAÇÃO DOS RESULTADOS DOS EXERCÍCIOS - ENCERRADOS EM:

	31/12/2022	%	31/12/2021	%
(=) Receita Bruta Operacional	51.388.868,96	100,00	55.639.556,27	100,00
Serviços Prestados	31.513.225,20		30.155.551,18	
(+) Assistência Médica - SUS	13.492.392,28	26,26	13.845.793,00	24,88
(+) SUS - Ambulatório	3.128.474,67	6,09	2.047.254,10	3,68
(+) Convênios	10.501.139,22	20,43	10.483.142,97	18,84
Pacientes Ipergs	3.695.063,11		3.676.244,90	
Pacientes Unimed	3.389.656,50		3.570.040,16	
Pacientes Capsem	2.309.926,27		1.802.869,55	
Pacientes Outros Convênios	1.106.493,34		1.433.988,36	
(+) Particulares Internados	2.959.288,20	5,76	2.748.147,80	4,94
(-) Glosas	(9.842,66)	(0,02)	(87.302,90)	(0,16)
(+) Particulares Ambulatoriais	1.431.930,83	2,79	1.031.213,31	1,85
Subvenções Mensais	19.875.643,76	38,68	25.484.005,09	45,80
(+) Subvenções mensais de Apoio ao SUS	19.875.643,76		25.484.005,09	
(=) Receita Líquida Operacional	51.379.026,30	99,98	55.552.253,37	99,84
(=) Despesas/Custos Operacionais	61.389.144,43	119,46	59.155.217,40	106,32
(-) Despesas com Pessoal	23.743.570,85	46,20	20.989.366,10	37,72
(-) Despesa com pessoal próprio	21.864.255,76		19.367.125,17	
(-) Encargos sociais	1.879.315,09		1.622.240,93	
(-) Serviços de terceiros	18.823.706,29	36,63	18.527.605,20	33,30
(-) Serviços de terceiros – P. Jurídica	16.430.148,20		16.007.330,98	
(-) Serviços de terceiros – P. Física	2.393.558,09		2.520.274,22	
(-) Materiais e medicamentos	12.338.109,90	24,01	14.097.185,12	25,34
(-) Consumo - gêneros alimentícios	2.390.720,98	4,65	1.810.801,60	3,25
(-) Outras despesas hospitalares	477.311,71	0,93	437.691,08	0,79
(-) Despesas gerais	3.615.724,70	7,04	3.292.568,30	5,92
(-) Despesas com Depreciações	1.481.596,56		1.234.791,62	
(-) Seguro	16.513,81		9.117,96	
(-) Energia Elétrica	1.110.535,48		1.470.402,38	
(-) Despesas Legais e Judiciais	470.457,98		345.356,03	
(-) Outros gastos operacionais	519.094,75		216.935,29	
(-) Impostos e Taxas	17.526,14		15.965,02	
(=) Superávit/Déficit Operacional	(10.010.118,13)	(19,48)	(3.602.964,03)	(6,48)
Despesas Fiscais e Previdenciárias	5.897.103,04		5.034.867,10	
(-) Benefício Fiscal Previdenciário	(5.697.103,04)		(5.034.867,10)	
(=) Receitas não operacionais	9.792.787,18	19,06	5.843.162,42	10,50
(+) Aluguéis	52.276,00		48.706,30	
(+) Doações Covid-19	-		416.913,11	
(+) Outras Doações	377.596,07		673.087,40	
(+) Subvenções Eventuais	6.874.146,94		2.443.081,13	
(+) Vendas Lancheria HCC	1.589.190,54		1.138.341,13	
(+) Participação Exames Ressonancia/Tomografias	453.004,76		431.116,85	
(+) Outras receitas	446.572,87		691.916,50	
(-) Despesas não operacionais	112.655,63		-	
(-) Devol. rendimentos e saldos de subvenções	112.655,63		-	
(-) Despesas financeiras	3.070.142,36	5,97	2.238.953,88	4,02
(-) Encargos financeiros	2.690.789,20		1.922.523,07	
(-) Encargos tributários	379.353,16		316.430,81	
(+) Receitas de aplicações financeiras	342.546,86	0,67	61.084,10	0,11
(+) Receitas financeiras	342.546,86		61.084,10	
(=) Superávit/(Déficit)	(3.057.582,08)	(5,95)	62.328,61	0,11

Carazinho, 31 de dezembro de 2.022


Jocelio Nissel Cunha
Presidente
CPF 429.464.330-72


José Armando Lubian
Contador CRC-RS 65.661
CPF 638.529.850-72

HOSPITAL DE CARIDADE DE CARAZINHO

CNPJ nº 88.450.234/0001-81


DEMONSTRAÇÃO DE ORIGENS E APLICAÇÕES DE RECURSOS DOS EXERCÍCIOS ENCERRADOS EM:


ORIGENS DOS RECURSOS	2022	2021
Das Operações		
Superávit (Prejuízo) Líquido do Exercício	(3.057.582,08)	62.328,61
(-) Ajustes dos Exercícios Anteriores	(718.019,70)	233.621,88
Mais		
Depreciação Acumulada	1.481.596,56	1.234.791,62
De Terceiros		
Aumento Passivo Não Circulante	13.152.922,14	39.407,97
Resgate de Ativo Não Circulante Realizável a L.P.	131.029,56	172.345,31
Diminuição dos Investimentos	-	-
TOTAL DAS ORIGENS	10.989.946,48	1.742.495,39
APLICAÇÃO DE RECURSOS		
Diminuição do Passivo Não Circulante	-	-
Investimentos	-	-
Acréscimos de Bens do Imobilizado	5.184.249,92	3.075.033,65
Aumento do Ativo Não Circulante Realizável L.P.	-	-
TOTAL DAS APLICAÇÕES DE RECURSOS	5.184.249,92	3.075.033,65
ACRÉSCIMO DO CAPITAL CIRCULANTE LÍQUIDO	5.805.696,56	(1.332.538,26)

DEMONSTRAÇÃO DO ACRÉSCIMO / DIMINUIÇÃO DO CAPITAL CIRCULANTE LÍQUIDO

	2022	2021	Varição
Ativo Circulante	15.149.030,91	10.054.571,65	5.094.459,26
Passivo Circulante	17.159.923,06	17.871.160,36	(711.237,30)
Aumento C.C.L.	(2.010.892,15)	(7.816.588,71)	5.805.696,56
	2021	2020	Varição
Ativo Circulante	10.054.571,65	10.585.612,01	(531.040,36)
Passivo Circulante	17.871.160,36	17.069.662,46	801.497,90
Aumento C.C.L.	(7.816.588,71)	(6.484.050,45)	(1.332.538,26)

Carazinho, 31 de dezembro de 2022


Jocelio Nissel Cunha
Presidente
CPF 429.464.330-72


José Armando Lubian
Contador CRC-RS 65.661
CPF 638.529.850-72

Fluxo de Caixa Hospital de Caridade de Carazinho

	Jan/22	fev/22	mar/22	abr/22	maiz/22	jun/22	Jul/22	ago/22	seu/22	out/22	nov/22	dez/22
I - DAS ATIVIDADES OPERACIONAIS												
ENTRADAS	1.234.157	4.146.096	4.592.477	4.218.594	4.164.908	4.524.831	3.392.436	3.370.124	3.929.106	4.030.403	4.489.027	7.880.820
Recebimentos de Clientes	1.395.740	4.175.398	4.644.643	3.684.810	4.114.682	4.525.924	4.214.158	3.923.293	4.175.791	4.779.615	3.855.449	7.000.100
Outros Créditos	(161.584)	(29.301)	(52.166)	533.785	50.227	(1.094)	(821.722)	(553.169)	(246.686)	(749.212)	633.578	880.720
SAIDAS	4.854.506	4.629.662	4.862.937	4.815.342	4.796.537	4.543.860	4.533.365	4.155.254	3.725.997	4.752.804	7.830.734	9.135.737
Pagamentos a Fornecedores	1.172.397	1.267.489	1.200.159	1.317.093	1.111.859	1.064.409	1.054.409	892.110	384.636	1.021.891	3.036.784	1.397.117
Pagamentos do Pessoal	1.899.244	1.611.604	1.710.027	1.718.643	1.677.382	1.618.532	1.772.712	1.618.696	1.566.099	1.620.997	2.495.627	5.377.154
Serviços de terceiros	1.574.083	1.449.157	1.802.676	1.533.462	1.703.115	1.399.821	1.512.755	1.488.797	1.481.846	1.448.314	2.026.406	1.750.009
Despesas gerais - pagamentos	237.379	296.325	347.473	246.144	304.202	298.811	183.490	155.631	293.416	661.603	272.917	611.450
Glossas	1.403	5.086	2.602	-	-	744	-	-	-	-	-	8
SALDO DAS ATIVIDADES OPERACIONAIS	(3.620.360)	(483.566)	(270.460)	(596.748)	(631.628)	(19.019)	(1.140.928)	(785.110)	203.108	(722.401)	(3.341.707)	(1.254.918)
II - DAS ATIVIDADES NÃO OPERACIONAIS												
ENTRADAS	1.019.071	249.902	823.403	344.790	556.527	232.805	3.337.773	272.101	305.869	265.079	250.219	2.135.246
Receitas não operacionais	1.019.071	249.902	823.403	344.790	556.527	232.805	3.337.773	272.101	305.869	265.079	250.219	2.135.246
SAIDAS	-	-	1.980	-	-	107.166	-	-	-	-	830	2.679
Despesas não operacionais	-	-	1.980	-	-	107.166	-	-	-	-	830	2.679
SALDO DAS ATIVIDADES NÃO OPERACIONAIS	1.019.071	249.902	821.423	344.790	556.527	125.639	3.337.773	272.101	305.869	265.079	249.390	2.132.567
III - DAS ATIVIDADES DE INVESTIMENTOS												
ENTRADAS	102.899	102.899	102.899	102.899	102.899	102.899	102.899	102.899	102.899	102.899	102.899	349.704
Valor de Venda de Permanentes	102.899	102.899	102.899	102.899	102.899	102.899	102.899	102.899	102.899	102.899	102.899	349.704
Depreciação acumulada	56.397	76.735	616.530	444.147	42.428	126.066	22.873	631.692	984.651	805.759	941.888	304.054
SAIDAS	56.397	76.735	616.530	444.147	42.428	126.066	22.873	631.692	984.651	805.759	941.888	435.083
Investimentos no Permanente	-	-	-	-	-	-	-	-	-	-	-	(131.030)
Investimentos no Realiz. L.P.	-	-	-	-	-	-	-	-	-	-	-	-
SALDO DAS ATIVIDADES DE INVESTIMENTO	46.502	26.165	(513.631)	(341.248)	60.471	(23.167)	80.026	(528.793)	(881.752)	(702.859)	(838.989)	45.650
IV - DAS ATIVIDADES DE FINANCIAMENTO												
ENTRADAS	-	-	-	-	-	-	-	-	-	-	-	1.961.312
Novos Empréstimos	-	-	-	-	-	-	-	-	-	-	-	1.961.312
Integralização de Capital	-	-	-	-	-	-	-	-	-	-	-	-
SAIDAS	(2.902.702)	926.149	401.692	(421.038)	(104.678)	294.836	(2.552.827)	339.209	348.029	(5.261.922)	180.800	342.677
Amortização de Empréstimos	(3.041.237)	(65.750)	278.522	(671.209)	(330.538)	123.811	(2.891.673)	95.747	108.706	(5.544.701)	32.019	23.579
Despesas (-) Receitas Financeiras	289.670	238.529	123.169	250.171	175.054	171.024	338.846	243.461	239.323	282.779	56.472	319.098
Outras atividades de financiamento	(151.135)	753.370	-	-	50.906	1	-	-	-	-	92.309	-
SALDO DAS ATIVIDADES DE FINANCIAMENTO	2.902.702	(926.149)	(401.692)	421.038	104.678	(294.836)	2.552.827	(339.209)	(348.029)	5.261.922	(180.800)	1.618.635
SALDO DO PERÍODO	347.926	(1.133.648)	(364.369)	(172.167)	89.949	(211.383)	4.829.698	(1.381.010)	(720.804)	4.101.741	(4.112.106)	2.541.934
(+) Saldo Inicial Caixa/Bancos/Aplic. Finan..	2.067.571	2.415.496	1.281.849	917.490	745.323	835.272	623.890	5.453.588	4.072.579	3.351.774	7.453.515	3.341.409
= Saldo Final Caixa/Bancos/Aplic. Finan..	2.415.496	1.281.849	917.490	745.323	835.272	623.890	5.453.588	4.072.579	3.351.774	7.453.515	3.341.409	5.883.343

Carazinho, 31 de dezembro de 2.022

Jocelio Nissel Cunha
Presidente
CPF 429.464.330-72

José Armando Lubian
Contador CRC-RS 65.661
CPF 638.529.850-72

HOSPITAL DE CARIDADE DE CARAZINHO


CNPJ nº 88.450.234/0001-81

DEMONSTRAÇÃO DO VALOR ADICIONADO DOS EXERCÍCIOS ENCERRADOS EM:

	31/12/2022	%	31/12/2021	%
1) ENTRADAS				
A) Vendas de Produtos e Serviços	51.379.026,30	83,52	55.552.253,37	87,95
B) Receitas Financeiras	342.546,86	0,56	61.084,10	0,27
C) Receitas Não Operacionais	9.792.787,18	15,92	5.843.162,42	11,79
TOTAL DAS ENTRADAS	61.514.360,34	100,00	61.456.499,89	100,00
2) SAÍDAS				
E) Matérias Primas e Bens de Consumo	14.728.830,88	39,03	15.907.986,72	38,13
F) Serviços de Terceiros	18.823.706,29	49,88	18.527.605,20	51,74
G) Demais gastos admin.	4.075.510,27	10,80	3.714.294,36	10,12
H) Despesas Não Operacionais	112.655,63	0,30	-	0,01
TOTAL DAS SAÍDAS	37.740.703,07	100,00	38.149.886,28	100,00
3) VALOR ADICIONADO LÍQUIDO	23.773.657,27		23.306.613,61	
4) DISTRIBUIÇÃO DO VALOR ADICIONADO				
I) Salários e Encargos	23.743.570,85	38,60	20.989.366,10	34,85
J) Impostos	17.526,14	0,03	15.965,02	0,02
K) Desp. de Empréstimos e Financiamentos	3.070.142,36	4,99	2.238.953,88	5,63
L) Superávit do Exercício	(3.057.582,08)	(4,97)	62.328,61	0,40
VALOR ADICIONADO A SOCIEDADE	23.773.657,27	38,65	23.306.613,61	40,89

Carazinho, 31 de dezembro de 2.022


Jocelio Nissel Cunha
Presidente
CPF 429.464.330-72


José Armando Lubian
Contador CRC-RS 65.661
CPF 638.529.850-72


HOSPITAL DE CARIDADE DE CARAZINHO


CNPJ nº 88.450.234/0001-81

DEMONSTRAÇÃO DAS MUTAÇÕES DO PATRIMÔNIO LÍQUIDO

HISTÓRICOS	PATRIMÔNIO SOCIAL	RESERVAS DE REAVALIAÇÃO	SUPERÁVIT/DÉFICIT ACUMULADO	TOTAL
Saldo em 31/12/2021	1.306.718,36	-	1.477.576,68	2.784.295,04
(+) Ajustes exercícios anteriores	-	-	(718.019,70)	
(+) Superávit do Exercício	-	-	(3.057.582,08)	
TOTAL EM 31/12/2022	1.306.718,36	-	(2.298.025,10)	(991.306,74)

Carazinho, 31 de dezembro de 2.022


Jocelio Nissel Cunha
Presidente
CPF 429.464.330-72


José Armando Lubian
Contador CRC-RS 65.661
CPF 638.529.850-72

NOTAS EXPLICATIVAS ÀS DEMONSTRAÇÕES FINANCEIRAS

EM 31 DE DEZEMBRO DE 2.022.

Sumário das Práticas Contábeis

- a) O Hospital de Caridade de Carazinho, fundado em 27/01/1935 é uma Associação sem fins lucrativos, de utilidade pública, filantrópica e beneficente, na área da saúde, que aplica integralmente as suas rendas, recursos e eventual resultado operacional na manutenção e desenvolvimento dos objetivos institucionais no território nacional, empregando seus bens e resultados no aprimoramento do atendimento médico-hospitalar e no desenvolvimento da pesquisa de interesse da comunidade, não recebendo seus Presidentes, Conselheiros ou Associados, qualquer remuneração sendo vedada também, a distribuição de qualquer espécie de título.
- b) As demonstrações contábeis foram elaboradas em conformidade com as práticas contábeis adotadas no Brasil, as quais abrangem a legislação societária, baseada na Lei nº 6.404/76, nova redação dada pela Lei nº 11.638/07 de 28/12/2007 e da Lei 11.941 de 27/05/2009, os Princípios Fundamentais de Contabilidade e as Normas Brasileiras de Contabilidade, em especial as pertinentes às Entidades sem Finalidade de Lucro, aplicado para os saldos contábeis no exercício findo o regime de competência.
- c) Os Ativos e Passivos Circulantes, incluem somente os vencimentos 360 dias da data das demonstrações financeiras.
- d) Os estoques foram avaliados ao preço da última aquisição (PEPS) sendo considerados inferiores ao preço de mercado.
- e) O Imobilizado se apresenta pelo custo de aquisição ou valor original, e na depreciação acumulada usou-se como método de cálculo a vida útil estimada do bem, utilizada pela Receita Federal do Brasil.
- f) A Instituição possui seguros contra eventuais danos, citados a seguir:
Incendio, raio e explosão, danos elétricos e curto circuito, vendaval/granizo/impacto de veículos, responsabilidade civil operações, responsabilidade civil empregador e lucros cessantes, que no entender da atual administração cobrem eventuais infortúnios.
- g) No Ativo não Circulante - Realizável à Longo Prazo a conta Outros Valores de Longo Prazo referem-se a valores em cobrança judicial e valores considerados sem condições de cobrança.

Outros Valores de Longo Prazo	
Item Contábil	Valor
Cheques a receber anteriores exercício 2010	96.756,62
Cheques caução exercício 2011	29.936,93
Notas Fiscais a Receber clientes particulares anteriores exercício 2010	122.385,50
Prefeitura Municipal de Carazinho Lei 5.398/00	200.000,00
Credito SIH/SUS a Receber - Municipalização plena	100.684,74
Convênios a receber	140.355,62
TOTAL	690.119,41

- h) A rubrica Banco Conta Empréstimos referem-se ao incremento no Capital de Giro e investimentos captados junto a Caixa Econômica Federal e Unicred.

Nome do Credor	Tipo de Operação	Data da Contratação	Valor Contratado	TxJuros Mensal %	Quant. Parcelas	Amortiz.	Saldo Devedor
Caixa Federal	Empréstimo	04/11/22	14.000.000,00	0,89	120	1	13.859.171,40
Caixa Federal	Empréstimo	26/10/22	5.000.000,00	0,89	60	2	4.869.945,34
Unicred	Empréstimo	28/08/22	3.000.000,00	1,69	60	0	3.275.709,30
Unicred	crédito rotativo		2.000.000,00	0,98	0	não há prazo	91,09
Total							22.004.917,13

- i) No Passivo Não Circulante – Exigível à Longo Prazo a conta Outros Exigíveis de Longo Prazo referem-se a valores escriturados e não baixados em exercícios anteriores. Sugestiona-se a atual gestão a baixa dos mesmos, corrigindo assim o Passivo da Instituição demonstrados a seguir:

Outros Exigíveis de Longo Prazo	
Item Contábil	Valor
Diversos Fornecedores	112.612,58
Provisões de honorários efetuadas a maior	80.277,43
Valor Escritural de depósitos caucionados	44.214,38
Outros Valores escriturais	5.802,27
TOTAL	242.906,66

- j) As receitas da entidade são apuradas através dos comprovantes de recebimento, entre eles, avisos bancários, recibos e notas fiscais. As despesas são identificadas através de notas de compra, comprovantes de pagamentos a autônomos e outros.
- k) Em atendimento a Portaria 3.355/2010 o benefício fiscal usufruído é demonstrado a seguir relativos às isenções previdenciárias, como se devidas fossem, gozadas durante os exercícios de 2022 e 2021 tendo sido aplicado nos programas para manutenção de serviços gratuitos:

Contribuições Sociais - Isenções	2022	2021
Cota Patronal - 20%	4.098.635,28	3.622.206,55
RAT - 2%	409.863,53	362.220,65
Terceiros - 5,8%	1.188.604,23	1.050.439,90
Cooperativas - 15%	-	-
Contribuições Individuais	-	-
TOTAL	5.697.103,04	5.034.867,10

- l) O Hospital de Caridade de Carazinho cumpriu as exigências da Lei 12.101 de 27/11/2009, Decreto 7.237 de 29/07/2010 e dos Artigos 17 e 18 da Portaria 834/2016, comprovando a prestação de serviços ao SUS em percentual superior a 60%.
- m) A entidade no exercício 2022 atendeu em regime de internações de urgência e eletivas o nº de 8.230 pessoas e em 67.677 atendimentos ambulatoriais/emergência.
- n) Nessa rubrica estão demonstrados todos os valores despendidos com gratuidade, independente do cumprimento com sua finalidade filantrópica:

Contas	2022	2021
Gratuidade em Saúde	-	-
Gratuidade em Educação	-	-
Gratuidade em Assistência Social	-	-
Custo excedente c/atendimentos SUS	9.651.974,21	13.928.724,35
Total	9.651.974,21	13.928.724,35

- o) Eventualmente a entidade recebe doações de pessoas físicas, pessoas jurídicas e governamentais.


Pessoas Físicas: R\$ 262.937,43


Pessoas Jurídicas: R\$ 114.538,64

- p) A identificação das Receitas com Subvenções recebidas para Capital de Giro e Investimentos descrevem-se a seguir:

Subvenções Recebidas no ano de 2.022		
Convênio/Órgão Público	Forma Investimento	Valor Investido
Incentivos Municipais de Apoio ao SUS	Capital de Giro	9.289.332,88
Subvenções Outros Municípios s/Internações SUS	Capital de Giro	421.072,10
Integrarus Governo Federal	Capital de Giro	244.224,72
Incentivo Federal Leitos Psiquiátricos	Capital de Giro	269.280,48
Subvenção Federal Contratualização	Capital de Giro	1.813.623,24
Subvenção Estadual s/Internações SUS	Capital de Giro	5.450.567,46
Subvenção Federal	Capital de Giro	99.265,05
Subvenção Estadual	Capital de Giro	1.001.389,66
Subvenção Estadual	Investimentos	4.745.439,37
Subvenção Federal	Investimentos	696.684,00
Nota Fiscal Gaúcha	Investimentos	19.413,62
Total Ano		24.050.292,58

Carazinho, 31 de dezembro de 2.022.


 Jocelino Nissel Cunha
 Presidente
 CPF 429.464.330-72


 José Armando Lubian
 Contador CRC-RS 65.661
 CPF 638.529.850-72